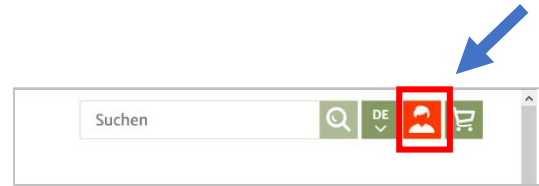


# Petplus.ch – Benutzerkonto erstellen

Öffnen Sie die **Homepage**: [www.petplus.ch](http://www.petplus.ch)

Klicken Sie **oben rechts** auf das «Männchen»



Wählen Sie «**Benutzerkonto erstellen**»

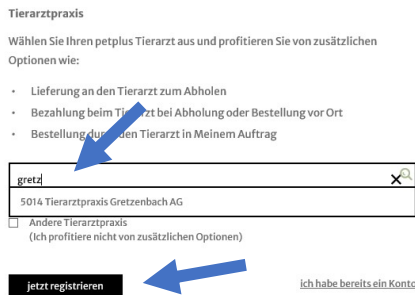


Geben Sie bei den **Zugangsdaten** Ihre **E-Mail** und ein gewünschtes **Passwort** ein



Und füllen Sie die **Kontakdaten** aus

Unter **Tierarztpraxis** suchen Sie nach «**Gretzenbach**» und wählen «**Tierarztpraxis Gretzenbach AG**»



Dann klicken Sie auf «**jetzt registrieren**»

## Email verifizieren

Kontrollieren Sie Ihren **E-Mail Posteingang** – auch den **Spam-Ordner**

Öffnen Sie die E-Mail und **klicken Sie auf den Link**



Sie haben es **geschafft!**


## Ziel erreicht!

Besten Dank! Ihre E-Mail wurde erfolgreich verifiziert.

Die Plattform <<petplus>> hat ihr Benutzerkonto nun erstellt und sie können zukünftig alle Bestellungen in ihrem Konto einsehen.

[Weiter zum Login/Konto](#)

Jetzt können Sie mit Ihrem Einkauf beginnen 🐾



## Zusatz Informationen

Indem Sie oben rechts auf das «**Männchen**» klicken kommen Sie wieder zu Ihrem Konto



Unter **Tierarztpraxis** können Sie:

Sehen Sie unter welcher Tierarztpraxis Sie registriert sind.

Unter **Zugangsdaten** können Sie:

Ihre E-Mail und das Passwort ändern

Unter **Kontakt Daten** können Sie:

Ihre Angaben wie Adresse und Telefonnummer ändern

Unter **Abmelden** können Sie:

Sich von der Seite sicher ausloggen